



# **Truppausbildung Teil 1 Grundausbildungslehrgang**

**Ausbildungshilfe für den  
Ausbildungsabschnitt  
Technische Hilfe**



Die Aufgabenverteilung innerhalb einer Gruppe / Staffel beim Einsatz der Technischen Hilfe erklären und alle Grundtätigkeiten der Trupps und des Melders auf Befehl selbstständig ausführen können.



- Aufgabenverteilung innerhalb der Staffel und der Gruppe im Technischen Hilfeleistungseinsatz



# Begriffsbestimmung





Die Technische Hilfe umfasst Maßnahmen zur Abwehr von Gefahren für Leben, Gesundheit und Sachen z.B. bei

- Explosionen
- Überschwemmungen
- Unfällen
- ähnlichen Ereignissen



Retten ist das Abwenden einer Lebensgefahr von Menschen oder Tieren durch

- lebensrettende Sofortmaßnahmen, die sich auf das Erhalten bzw. die Wiederherstellung von Atmung, Kreislauf und Herztätigkeit richten
- das Befreien aus einer lebensbedrohenden Zwangslage durch technische Rettungsmaßnahmen



# Einsatzmittel und Mannschaft



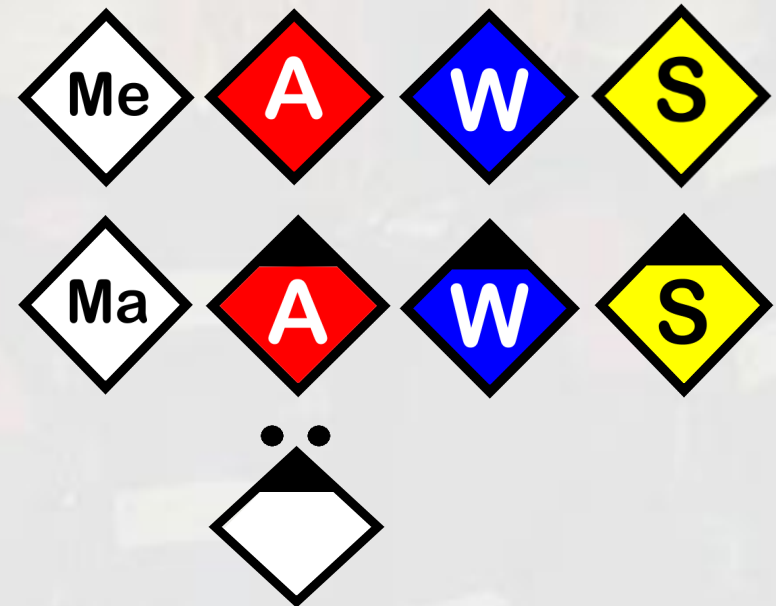
# Die Gruppe (0/1/8/9)



Einsatzmittel  
z.B. HLF 10

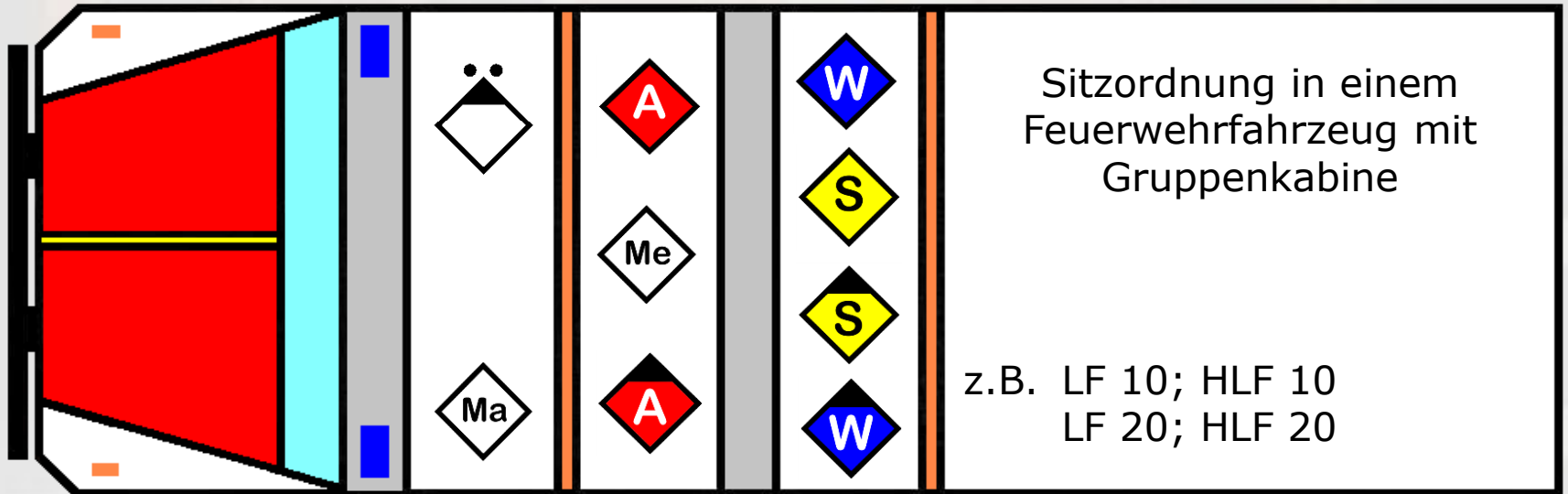


Mannschaft

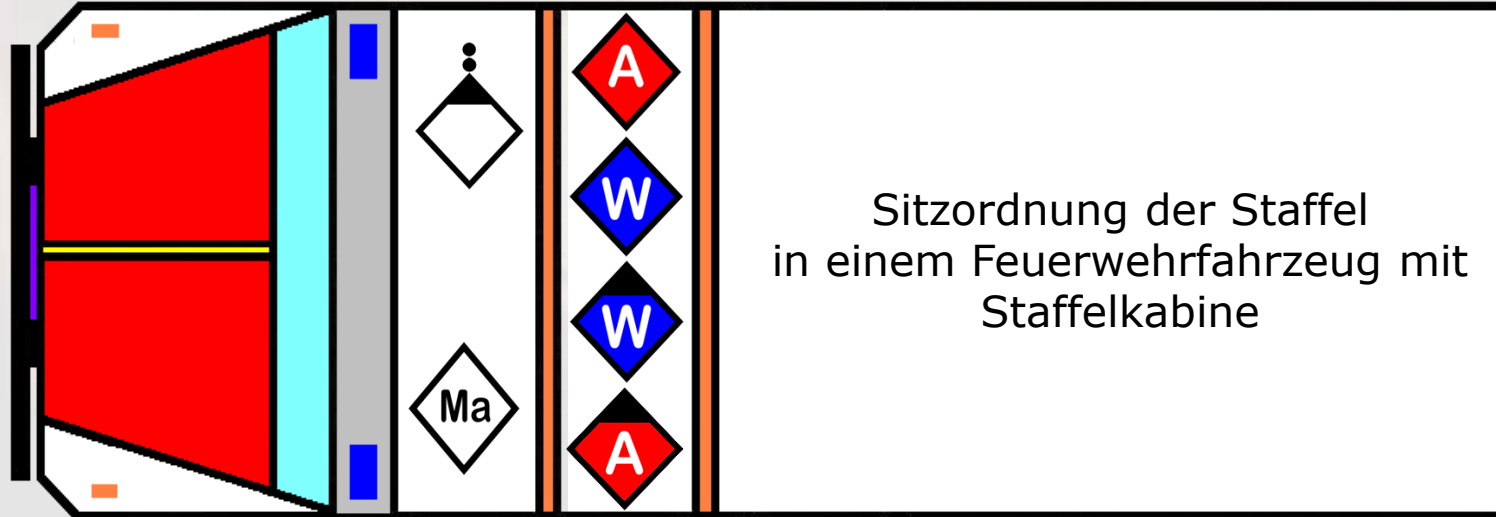




# Sitzordnung der Mannschaft



# Sitzordnung der Mannschaft





# **Besondere Gefahren im Hilfeleistungseinsatz**



Während des Hilfeleistungseinsatzes ist mit besonderen Gefahren zu rechnen:

- Splitter
- Druck- und Zugspannungen
- Scharfe Kanten
- Unkontrolliertes Bewegen von Lasten
- Einklemmen
- Reißen von Anschlagmitteln und Seilen
- Brandgefahr durch auslaufende Flüssigkeiten



# Ausrüstung





Die Schutzausrüstung im Technischen Hilfeleistungseinsatz besteht aus

- persönlicher Schutzausrüstung und
- spezieller persönlicher Schutzausrüstung je nach Einsatzfähigkeit
  - Warnkleidung
  - Schnittschutz
  - Augenschutz
  - Gesichtsschutz
  - Gehörschutz
  - .....

siehe hierzu Unterrichtseinheit „Persönliche Schutzausrüstung“



## Gruppenführer, Melder und Truppführer

- Handsprechfunkgerät
- Beleuchtungsgerät
- .....

## Angriffstruppmann

- Sanitätskasten
- Brechwerkzeug
- Feuerwehrleine
- ....

## Wassertruppmann

- Sicherungs- und Warngerät
- Löschgerät
- Beleuchtungsgerät
- ....

## Schlauchtruppmann

- Spreizgerät
- Schneidgerät
- sonstiges Arbeitsgerät
- ....




# Aufgaben innerhalb einer Gruppe





# Die Gruppenführung



Der Gruppenführer leitet den Einsatz seiner taktischen Einheit, erkundet die Lage, plant den Einsatz und gibt die Befehle

Zum Beispiel:

Einheit	Angriffstrupp
Auftrag	zur Personenrettung
Mittel	mit dem hydraulischen Rettungsgerät
Ziel	zum Unfallfahrzeug
Weg	über die Fahrbahn

**vor !**

**Die Befehle müssen von den Truppführern wiederholt werden**



Der Maschinist ist Fahrer und bedient die Pumpe sowie Sonderaggregate

- Er sichert sofort die Einsatzstelle mit:
  - Warnblinkanlage
  - Fahrlicht
  - Blauem Blinklicht
- unterstützt bei der Entnahme und ggf. Bereitstellung der Einsatzmittel
- ist für die ordnungsgemäße Verlastung der Einsatzmittel verantwortlich
- meldet Mängel an Einsatzmitteln dem Einheitsführer



Der Melder übernimmt befohlene Aufgaben

- bei der Lagefeststellung
- beim Instellungbringen der Einsatzmittel
- beim Betreuen von Personen
- bei der Informationsübertragung



## Der Angriffstrupp

- rettet
- führt die Erstversorgung durch
- leistet technische Hilfe
  
- Die Erstversorgung wird bis zur Übergabe an den Rettungsdienst (mindestens Erste Hilfe) durchgeführt
- der Angriffstrupp rüstet sich aus mit den befohlenen Einsatzmitteln aus und leistet technische Hilfe
- Steht kein Schlauchtrupp zur Verfügung bringt der Angriffstrupp seine Einsatzmittel selbst vor



## Der Wassertrupp

- sichert auf Befehl die Einsatzstelle gegen weitere Gefahren
- nimmt die hierfür erforderlichen Einsatzmittel vor

## Gefahren z.B.:

- fließender Verkehr
- Nachsacken, Wegrutschen oder Wegrollen
- Brandgefahr
- herabfallende Teile
- Dunkelheit
- Betriebsstoffe und Energieversorgung



## Der Schlauchtrupp

- bereitet die befohlenen Einsatzmittel für den Einsatz vor
- unterstützt den Angriffstrupp
- betreibt die zugehörigen Aggregate
- ist der Angriffstrupp durch die Erstversorgung von Personen gebunden, setzt er die befohlenen Einsatzmittel ein
- auf Befehl übernimmt er zusätzliche Sicherungsmaßnahmen oder andere Aufgaben



Bei Ausfall von Kräften oder in besonderen Lagen bestimmt die Gruppenführung die Aufgabenverteilung

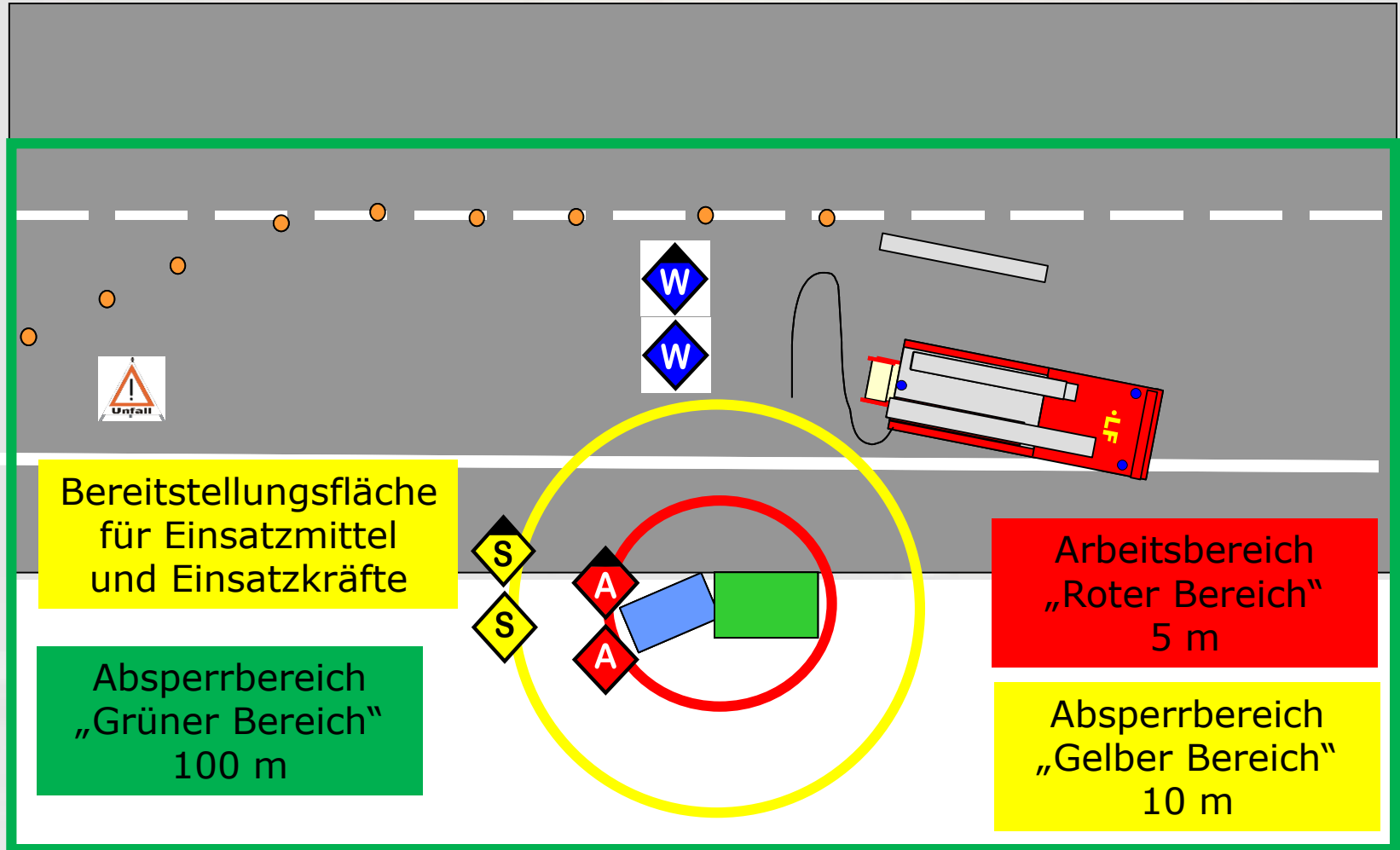


# Ordnung des Raumes





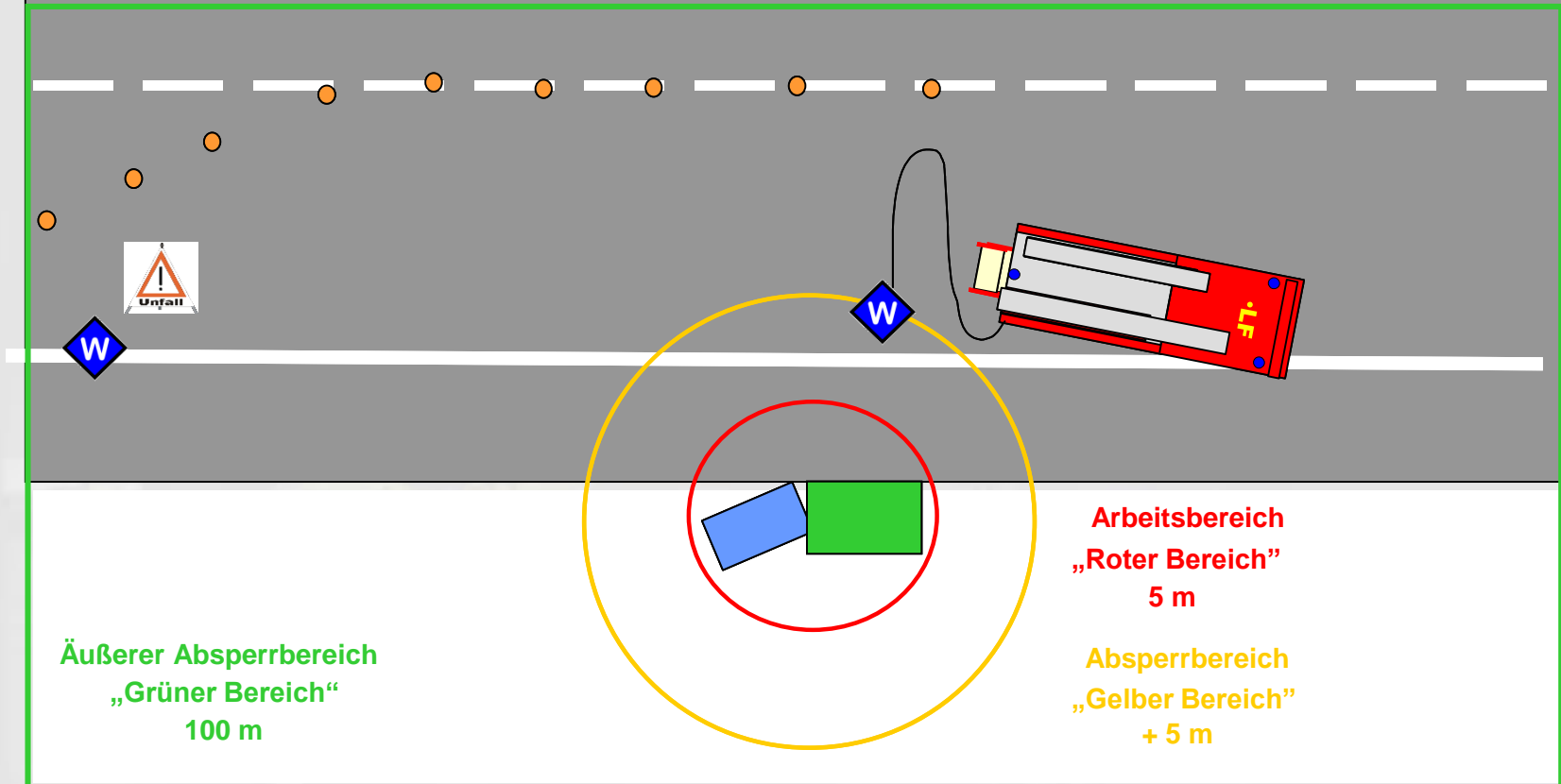
# Raumordnung





# Erkundung und Absicherung der Einsatzstelle

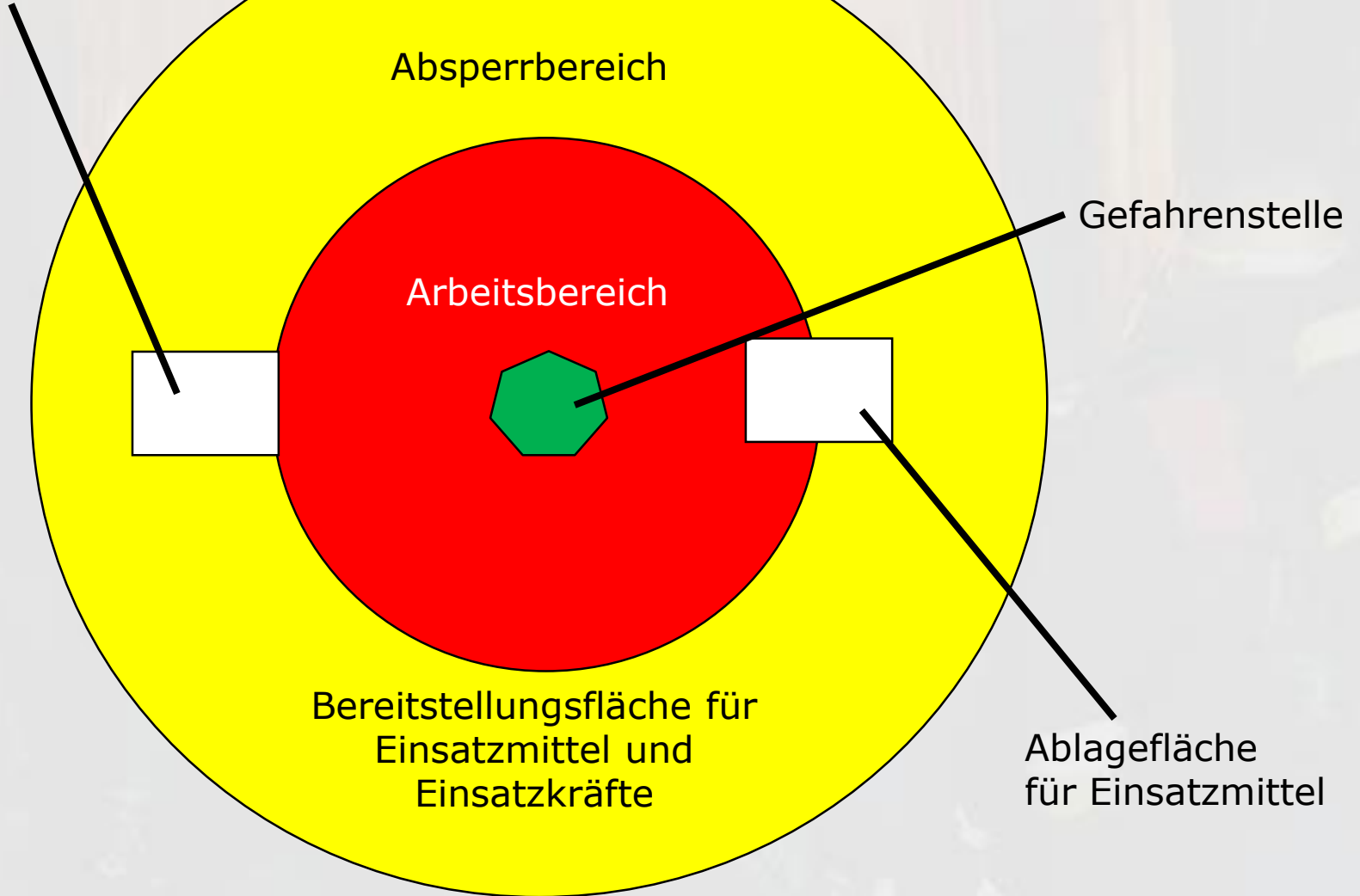
- Wassertrupp muss auf Einsehbarkeit der Einsatzstelle achten!



# Raumordnung



Ablagefläche für aus dem Arbeitsbereich entfernte Gegenstände





# Einsatzregeln



# Einsatzregeln (*Allgemein*)



- Einsatzbefehle werden von der beauftragten Einsatzkraft bzw. von dem jeweiligen Truppführer wiederholt
- Der Trupp geht im Gefahrenbereich grundsätzlich gemeinsam vor.
- Der Truppführer ist für die Einsatzbereitschaft, Aufgabenerledigung und für die Sicherheit des Trupps verantwortlich.
- Die persönliche Schutzausrüstung ist den jeweiligen Erfordernissen des Einsatzes anzupassen.

# Einsatzregeln (Rettung und Betreuung)



- Eigensicherung ist zu beachten
- Die medizinische Erstversorgung hat oberste Priorität.
- Eine zu rettende Person darf bis zur Übergabe an den Rettungsdienst niemals ohne Betreuung sein.
- Eine Erkundung sollte grundsätzlich nicht alleine erfolgen. (Um die Betreuung einer betroffenen Person sicherzustellen)

# Einsatzregeln (Gefahrenbeseitigung)



- Eine unkontrollierte Bewegung einer Last (Nachsacken, Wegrutschen, Wegrollen, ....) muss verhindert werden
- Eine Last muss beim Heben durch unterbauen gesichert werden
- Bemerkt eine Einsatzkraft eine besondere Gefahr (z.B. Einsturz- oder Explosionsgefahr) und ist unverzügliches In-Sicherheit-Bringen notwendig, gibt sie das Kommando

## **„Gefahr – Alle sofort zurück!“**

- Jede Einsatzkraft gibt dieses Kommando weiter, alle gehen zurück und sammeln sich am Feuerwehrfahrzeug.
- Der Einheitsführer überprüft die Vollzähligkeit der Mannschaft, trifft weitere Maßnahmen und gibt Lagemeldungen
- Beseitigung oder Kennzeichnung und Absperrung von besonderen Gefahrenstellen innerhalb des Arbeitsbereiches nach erneuter Erkundung



- Die Gruppenführung befiehlt „zum Abmarsch fertig“.
- Nach diesem Kommando werden alle Geräte gemeinsam zum Fahrzeug gebracht und verladen.
- Die Schadenstelle wird geräumt und übergeben.
- Die Gruppe tritt hinter dem Fahrzeug an, der Maschinist meldet der Gruppenführung „Gerätschaften verlastet, zum Abmarsch fertig“.
- Im Feuerwehrhaus ist die Einsatzbereitschaft sofort wieder herzustellen.



