



Freiwillige Feuerwehr Braak -Klenzau



Unsere Freizeit Ihre Sicherheit retten bergen löschen schützen


Feuerlöscher



Freiwillige Feuerwehr Braak -Klenzau



Unsere Freizeit Ihre Sicherheit retten bergen löschen schützen





Brandklassen





Freiwillige Feuerwehr Braak -Klenzau



Unsere Freizeit Ihre Sicherheit retten bergen löschen schützen

Brandklasse A



**Brennbare, feste
Stoffe**

Brandklasse B



**Brennbare,
flüssige und
flüssig werdende
Stoffe**

Brandklasse C



**Brennbare,
gasförmige Stoffe**

Brandklasse D



Brennbare Metalle

Brandklasse F
























**Fettbrände in
Frittier- und
Fettbackgeräten**



Freiwillige Feuerwehr Braak -Klenzau



Unsere Freizeit Ihre Sicherheit retten bergen löschen schützen

Arten des Brennbaren Stoffes / Brandklassen	feste brennbare Stoffe (außer Metalle) z.B. Kohle Holz Stroh, Textilien, Papier usw. 	flüssige und flüssig werdende brennbare Stoffe z.B. Benzin, Lack, Öl, Teer, Wachs, Verdünnung usw. 	gasförmige brennbare Stoffe insbesondere unter Druck stehende Gase z.B. Azetylen, Butan, Methan Wasserstoff, Erdgas usw. 	Brennbare Metalle z.B. Aluminium, Kalium Lithium, Magnesium, und deren Verbindungen 	Brennbare Fette z.B. erhitzte Speiseöle und Fette in Frittiergeräten 
Löschmittel					
Wasser					
Schaum					
ABC-Pulver					
BC-Pulver					
Metallbrandpulver					
Kohlendioxid					
Fettbrandlöschmittel					



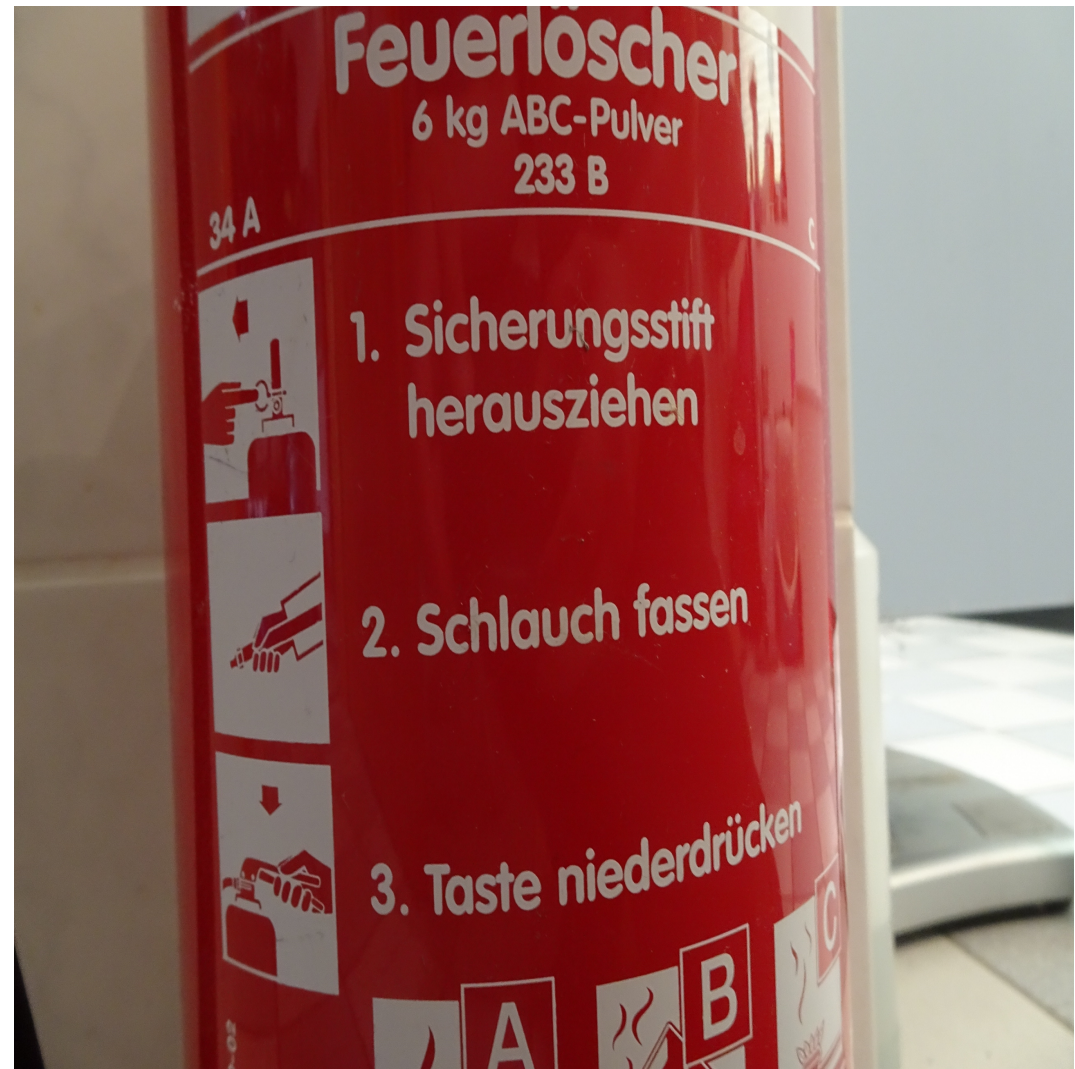
Handhabung des Feuerlöschers



Freiwillige Feuerwehr Braak -Klenzau



Unsere Freizeit Ihre Sicherheit retten bergen löschen schützen





Freiwillige Feuerwehr Braak -Klenzau



Unsere Freizeit Ihre Sicherheit retten bergen löschen schützen



Stift ziehen



Freiwillige Feuerwehr Braak -Klenzau



Unsere Freizeit Ihre Sicherheit retten bergen löschen schützen



Schlauch festhalten



Freiwillige Feuerwehr Braak -Klenzau



Unsere Freizeit Ihre Sicherheit retten bergen löschen schützen



Hebel
immer nur
kurz
drücken
„Pulverstoß“



Freiwillige Feuerwehr Braak -Klenzau



Unsere Freizeit Ihre Sicherheit retten bergen löschen schützen

RICHTIGE ANWENDUNG VON FEUERLÖSCHERN





Praktische Durchführung